








Beschreibung

- Teiggröße Ø 140 - 300 mm
- Teiggewicht 80-210 g
- Gehäuse Edelstahl
- Rollenverstellung für verschiedene Teigstärken 1-5 mm

Technische Daten

| | | |
|---|-------------------------------|--------------------|
|  | Elektr. Leistung: | 250 W |
|  | Spannung: | 230V |
|  | Netzfrequenz: | 50Hz |
|  | Breite x Tiefe x Höhe: | 460 x 380 x 635 mm |
|  | Netto-Gewicht : | 25 kg |