





500379

Technische Daten

Bezeichnung:	• Cerealispender, 3-fach
Art.-Nr.:	• 500379
Ausführung:	• Gestell: silber, Stahlblech lackiert; Behälter: Kunststoff, kratzfest
Inhalt Behälter:	• je 3,5 Liter
Abmessungen:	• B 360 x T 170 x H 395 mm
Gewicht:	• 3,7 kg

Baugruppenübersicht / Lieferumfang



- ① 3 x Behälter
- ② 3 x Behälter-Deckel
- ③ 3 x Behälter-Halterung
- ④ Gestell
- ⑤ 3 x Drehrad
- ⑥ 3 x Abdeckung Behälterboden
- ⑦ 3 x Portionierer

Eigenschaften

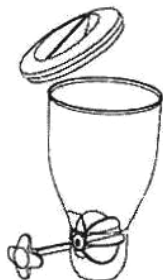
- Ideal für Frühstücksbuffets;
- krümelreies Portionieren durch einfaches Drehen;
- der Inhalt (Müsli, Cornflakes, Getreide, etc.) bleibt lange frisch und aromatisch;
- geeignet für Schalen bis zu einer Höhe von 7,5 cm;
- einfache Reinigung, leicht auseinander zu nehmen;
- geeignet für Wandmontage (Lieferung ohne Befestigungsmaterial).

Bestimmungsgemäße Verwendung

Der **Cerealienspender** ist zum Portionieren von Cerealien bestimmt.

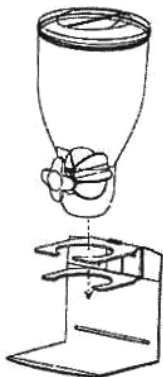
Zusammenbau

- Packen Sie den Cerealienspender aus und entsorgen Sie sämtliches Verpackungsmaterial. Prüfen Sie den Lieferumfang.
- Spülen Sie die Einzelteile vor dem ersten Gebrauch mit warmem Wasser und einem milden Reinigungsmittel. Spülen Sie mit klarem Wasser nach und trocknen die gereinigten Teile anschließend mit einem weichen Tuch ab.



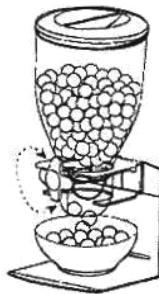
1

Setzen Sie den Portionierer in den Behälter so ein, dass die Lochung des Behälters und des Portionierers übereinstimmen und stecken Sie dann den Stift vom Drehrad durch diese Verbindung, damit der Portionierer fest sitzt.



2

Das Gestell auf eine ebene Oberfläche aufstellen und die Behälter-Halterung am Gestell befestigen. Setzen Sie den Behälter in die Halterung ein.



3

Füllen Sie die gewünschten Cerealien in den Behälter ein und legen Sie den Deckel auf. Stellen Sie eine geeignete Schale unter den Behälter. Entnehmen Sie dann die gewünschte Menge, indem Sie das Drehrad im Uhrzeigersinn drehen.

- Pro Umdrehung können ca. 50 ml Cerealien entnommen werden.
- Sollte der Cerealienspender längere Zeit nicht benutzt werden, schließen Sie den Behälter unten fest mit der Abdeckung, um die Produkte im Behälter frisch zu halten.

Reinigung

- Reinigen Sie den Cerealienspender regelmäßig.



HINWEIS!

Reinigen Sie die Einzelteile des Cerealienspenders nicht in der Geschirrspülmaschine!

- Nehmen Sie die Einzelteile ab und reinigen Sie diese mit warmem Wasser und einem milden Reinigungsmittel. Spülen Sie mit klarem Wasser nach und lassen Sie die Teile an der Luft trocknen oder trocknen diese mit einem weichen Tuch ab.
- Verwenden Sie ausschließlich ein weiches Tuch und benutzen Sie **niemals** irgendeine Art von groben Reinigern, welche die Oberfläche zerkratzen könnte.

Bartscher GmbH
Franz-Kleine-Str. 28
D-33154 Salzkotten
Germany

Tel.: +49 (0) 5258 971-0

Fax: +49 (0) 5258 971-120

Service-Hotline: 0180 5 971 197

(14ct/Min. aus dem deutschen Festnetz)